

BIG WHITE®

NOVINKY

04/24



POTŘEBNÉ INFORMACE

Zůstaňte v obraze a získajte vždy naše aktuální ceny. Naskenujte QR kód a navštivte nás na adrese **slv.com** nebo na některé z našich partnerských webových stránek.

BIG WHITE[®]

NOVINKY







Světlo je velmi všestranné a ovlivňuje všechny oblasti našeho života. Stejně tak všestranné jsou možnosti, jak pomocí produktů SLV vytvořit z osvětlení a tím i světla jedinečný zážitek.

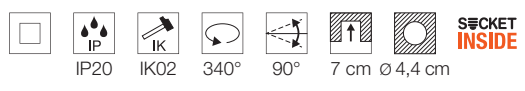

EXPERIENCE LIGHT.

KAMI	8
ONE® FLAT	12
VARYT	14
LALU®	18
PANTILO CONVEX	20
DASAR®	22
HELIA SLIM	24
MODELA	26
D-RING	28
Q-RING	30
PŘÍSLUŠENSTVÍ	32

KAMI

Přestože modely řady KAMI různě kombinují svůj moderní a minimalistický design, je jejich charakter odlišný: nové stropní zápusťné svítidlo s jedním světelným zdrojem vydává vysoce kvalitní světlo, které lze flexibilně nasměrovat. Extrémně štíhlý reflektor o průměru 5,5 cm je dostupný v základních barvách černá nebo bílá se zlatými, bílými a černými vnitřními kroužky. Kryt je navíc odnímatelný, což umožňuje snadnou výměnu žárovky.





KAMI RL

220–240 V ~50/60 Hz

Tloušťka materiálu instalační plochy: max. 20 mm

- černá
- bílá/černá
- černá/zlatá
- bílá
- bílá/zlatá

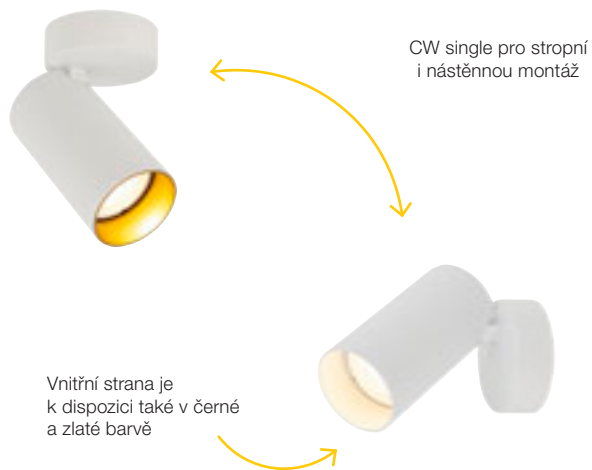
Materiál: hliník

Varianta	Č. vyr.	Patice	W	Rozměry
RL černá, single	1007745	1 x GU10, max. Ø: 5,1 cm	max. 10 W	Ø 5,5 cm; V: 11 cm
RL černá/zlatá, single	1007741			
RL bílá, single	1007744			
RL bílá/černá, single	1007742	1 x GU10, max. Ø: 5,1 cm	max. 10 W	Ø 5,5 cm; V: 11 cm
RL bílá/zlatá, single	1007740			

	LED QPAR51 GU10	6 W 38°	1005076	2700 K 450 lm EEK=F 6 kWh/1000 h
--	--------------------	-----------	---------	---

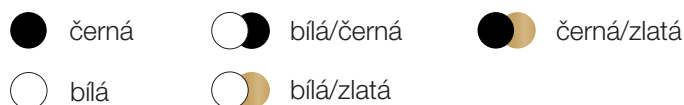






KAMI CW, CL

220–240 V ~50/60 Hz



Materiál: hliník

Varianta	Č. výr.	Patice	W	Rozměry	
CW	černá, single	1 x GU10, max. Ø: 5,1 cm	max. 10 W	Ø 5,5 cm; V: 10,5 cm Stropní rozeta: Ø 7 cm, V: 2,4 cm	
	černá/zlatá, single				1007717
	bílá, single				1007720
CW	bílá/černá, single	1 x GU10, max. Ø: 5,1 cm	max. 10 W	Ø 5,5 cm; V: 10,5 cm Stropní rozeta: Ø 7 cm, V: 2,4 cm	
	bílá/zlatá, single				1007716
CL	černá, double	2 x GU10, max. Ø: 5,1 cm	max. 10 W	Ø 5,5 cm; V: 10,5 cm Stropní rozeta: D: 17 cm, Š: 5 cm, V: 2,4 cm	
	černá/zlatá, double				1007723
	bílá, double				1007726
CL	bílá/černá, double	2 x GU10, max. Ø: 5,1 cm	max. 10 W	Ø 5,5 cm; V: 10,5 cm Stropní rozeta: D: 17 cm, Š: 5 cm, V: 2,4 cm	
	bílá/zlatá, double				1007722
CL	černá, double long	2 x GU10, max. Ø: 5,1 cm	max. 10 W	Ø 5,5 cm; V: 10,5 cm Stropní rozeta: D: 40 cm, Š: 5 cm, V: 2,4 cm	
	černá/zlatá, double long				1007729
	bílá, double long				1007732
CL	bílá/černá, double long	2 x GU10, max. Ø: 5,1 cm	max. 10 W	Ø 5,5 cm; V: 10,5 cm Stropní rozeta: D: 40 cm, Š: 5 cm, V: 2,4 cm	
	bílá/zlatá, double long				1007728
CL	černá, triple long	3 x GU10, max. Ø: 5,1 cm	max. 10 W	Ø 5,5 cm; V: 10,5 cm Stropní rozeta: D: 70 cm, Š: 5 cm, V: 2,4 cm	
	černá/zlatá, triple long				1007735
	bílá, triple long				1007738
CL	bílá/černá, triple long	3 x GU10, max. Ø: 5,1 cm	max. 10 W	Ø 5,5 cm; V: 10,5 cm Stropní rozeta: D: 70 cm, Š: 5 cm, V: 2,4 cm	
	bílá/zlatá, triple long				1007734



LED QPAR51
GU10

6 W | 38° 1005077

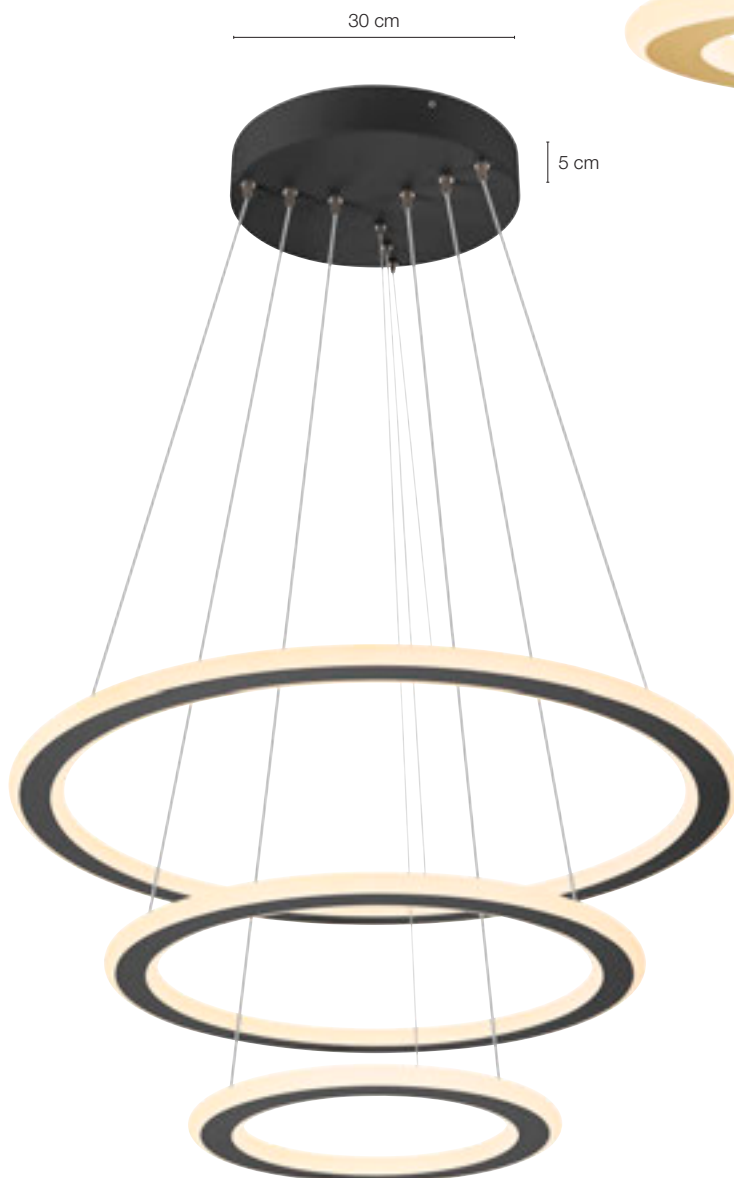
2700 K | 450 lm | EEK=F
6 kWh/1000 h





ONE® FLAT

Nová, kulatá designová varianta se třemi prstenci: DALI Touch stmívatelný ONE® FLAT Závěsné svítidlo rozšiřuje oblíbený sortiment osvětlení SLV o další model vybavený třemi plochými světelnými prstenci, který slibuje nové efekty. LED diody vyzařují pomocí DALI stmívatelné světlo (2700/3000 K), u kterého lze nastavit teplotu barev pomocí přepínače CCT, a barevně neutrální (CRI >90) světlo, které má extrémně dlouhou životnost 50 000 hodin. Ideální pro luxusní soukromé obytné prostory nebo komerční oblast. Zkrátka světlo par excellence.



ONE FLAT PD

220–240 V ~50/60 Hz | 1700 mA
Systémový výkon: 58 W

● černá ○ bílá ● mosaz

Materiál: hliník/ocel

Varianta	Č. vyr.	lumenů	Kelvinů	CRI	Rozměry
PD, triple	černá	1007701			
	bílá	1007702	3500 lm 3700 lm	2700 K 3000 K	90
	mosaz	1007703			ø: 80 cm, V: 2 cm





VARYT

Závěsné svítidlo VARYT přináší moderní, elegantní a exkluzivní design SLV do každého prostoru. Je vyrobené z vysoce kvalitního hliníku a oceli. Je k dispozici ve čtyřech různých trendy barvách. Bílé triplexové skleněné stínidlo vyzařuje homogenní světlo, které promění každíčký kout v oázu pohody. Můžete si také vybrat ze tří různých skleněných stínidel (Diamont, Linie a Plissee), které jsou k dispozici jako příslušenství.



VARYT PD

220–240 V ~50/60 Hz

● černá ○ bílá ● mosaz ● chrom

Materiál: hliník

Varianta	Č. výr.	Patice	W	Rozměry	
PD	černá	1007815	1 x E14 max. Ø: 3,8 cm, D: 11 cm	max. 6 W	Ø 12 cm; V: 17,5 cm Stropní rozeta: Ø 9 cm, V: 2,6 cm
	bílá	1007814			
	mosaz	1007812			
	chrom	1007813			

LED	4,2 W 320°	1005284	2700 K 380 lm EEK=G 5 kWh/1000 h		
C35	4,2 W 320°	1005285	2700 K 350 lm EEK=G 5 kWh/1000 h		





VARYT

Skleněná stínidla VARYT jsou dokonalým doplňkem každého svítidla VARYT a zlatým hřebem moderních a elegantních koupelen. Svou vysokou kvalitou a speciální povrchovou úpravou vytvářejí úžasnou atmosféru. Navíc také vrhají na stěny osobité obrazy a dodávají každému prostoru originální nádech.



IK02



SKLENĚNÉ STÍNIDLO VARYT

● kouřové ● jantar ○ bílá

Materiál: sklo

Produkt		Č. vyr.	Rozměry
Skleněné stínidlo	Diamont	kouřové	1007858 ø: 11 cm V: 12,5 cm
	Diamont	jantar	1008023 ø: 11 cm V: 12,5 cm
	Linie	bílá	1007859 ø: 12 cm, V: 13 cm
	Plissee	bílá	1007860 ø: 11,5 cm, V: 13,5 cm

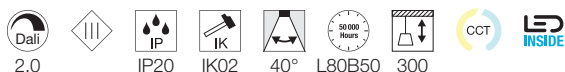


LED	4,2 W 320°	1005284	2700 K 380 lm EEK=G 5 kWh/1000 h	
C35	4,2 W 320°	1005285	2700 K 350 lm EEK=G 5 kWh/1000 h	



LALU®

Objevte kouzlo mix & match v jeho nejelegantnější podobě: LALU® je název nové řady závěsných svítidel SLV, která kombinuje různá stínidla s různými patičkami. Tato LED základna s 48 V a teplou bílou barvou 3000 K vydává světlo, které v kombinaci s vhodnými komponentami slibuje zdokonalení každého obytného prostoru.



LALU® PD, 48 V LED BASE

48 V | 200 mA
 Systémový výkon: 8 W

● černá ○ bílá ● bronzová

Materiál: hliník

Varianta	Č. výr.	lumenů	Kelvinů	CRI	Rozměry
PD, Base	černá	1007749	700 lm	3000 K	90
	bílá	1007748			
	bronzová	1007747			

⊕	Č. výr.	Rozměry
LALU® TETRA 14	černá / antique bronze	1007523
	bílá/zlatá	1007522
	antique bronze	1007521
LALU® TETRA 24	černá / antique bronze	1007526
	bílá/zlatá	1007525
	antique bronze	1007524
LALU® CONE 15	černá / antique bronze	1007532
	bílá/zlatá	1007531
	antique bronze	1007530
LALU® ELYPSE 15	černá / antique bronze	1007535
	bílá/zlatá	1007534
	antique bronze	1007533
LALU® ELYPSE 22	černá / antique bronze	1007538
	bílá/zlatá	1007537
	antique bronze	1007536
LALU® PLATE 15	černá / antique bronze	1007544
	bílá/zlatá	1007543
	antique bronze	1007542
LALU® PLATE 22	černá / antique bronze	1007547
	bílá/zlatá	1007546
	antique bronze	1007545

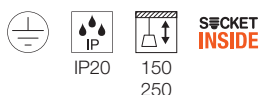


Kombinujte barvy a tvary modelu LALU®
 Závěsná svítidla



PANTILO CONVEX

PANTILO CONVEX je název závěsného svítidla SLV s jedinečným designem, jehož směrem ven zakřivený skleněný kryt je nyní k dispozici také v barvách měděné, zlaté a bílé. Různé délky kabelů (150/250 cm), které jsou zkrácitelné, pokrývají všechny instalační výšky. Ideální skleněné závěsné svítidlo pro hotely, gastronomii nebo soukromé obytné prostory, jehož efekt lze ještě umocnit instalací do skupiny světel.



25 cm

35 cm

PANTILO CONVEX PD

220–240 V ~50/60 Hz

● měď ● zlatá ○ bílá

Materiál: ocel a sklo

Varianta	Č. výr.	Patice	W	Rozměry
29 PD	měď	1007879	1 x E27 max. Ø: 10 cm, D: 20 cm	max. 40 W Ø: 29 cm; V: 25 cm Otevřený konec kabelu, délka kabelu: 250 cm
	zlatá	1007880		
	bílá	1007881		
40 PD	měď	1007876	1 x E27 max. Ø: 15 cm, D: 30 cm	max. 40 W Ø: 40 cm; V: 35 cm Stropní rozeta: Ø 12 cm, V: 3 cm, délka kabelu: 150 cm
	zlatá	1007877		
	bílá	1007878		

⊕	Č. výr.	
1fázový adaptér PANTILO CONVEX 29	černá	143120
	bílá	143121
	šedá	143124
1fázový adaptér PANTILO CONVEX 29	černá	145990
	bílá	145994
	šedá	1001542
FITU jednoduchá stropní rozeta PANTILO CONVEX 29	černá	132600
	bílá	132601
	zlatá	1002163
	chrom	132605



A60

7,5 W | 180°

1005305

2700 K | 720 lm | EEK=F
8 kWh/1000 h





DASAR®

Zápustná zemní svítidla DASAR® dodají každé budově lesk a půvab. Samostatně dostupné výměnné reflektory (15°, 36°, 50°) nabízejí pro tento účel maximální flexibilitu, protože umožňují optimální podtržení mimořádných stavebních struktur. Jsou ideální pro dostatečné a stylové osvětlení budov.



DASAR® M RL

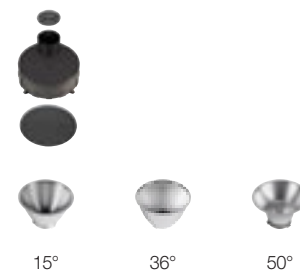
220–240 V ~50/60 Hz | 200 mA
Systémový výkon: 6,5 W

● nerezová ocel

Materiál: nerezová ocel 316

Variantha	Č. výr.	lumenů	Kelvinů	CRI	Rozměry
RL, kulaté nerezová ocel	1007810	450 lm	3000 K	80	ø: 13 cm, H: 14 cm
RL, hranaté nerezová ocel	1007811	450 lm	3000 K	80	D: 12 cm, Š: 12 cm, H: 14 cm

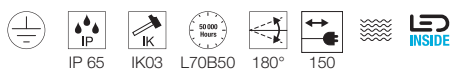
⊕	Č. výr.	Rozměry
Montážní kryt černá	1007822	ø: 25 cm, H: 18 cm
Reflektor 15° stříbrná	1007683	
Reflektor 36° stříbrná	1007684	
Reflektor 50° stříbrná	1007685	





HELIA SLIM

Svítilno se zemním hrotem HELIA SLIM – ať už s jednou nebo dvěma hlavami – svým minimalistickým designem a černým povrchem přirozeně splyne s každým prostředím. Vysoce kvalitní povrstvení přitom umožňuje dlouhodobé používání i v blízkosti pobřeží.



HELIA SLIM POLE

220–240 V ~50/60 Hz | 500 mA

Systémový výkon: 6 W / 12 W

● černá

Materiál: hliník

Varianta	Č. výr.	lumenů	Kelvinů	CRI	Rozměry
Pole single černá	1007868	450 lm	3000 K	80	Š: 12 cm, V: 60 cm, H: 8,5 cm
Pole double černá	1007869	900 lm	3000 K	80	Š: 12 cm, V: 60 cm, H: 12 cm



MODELA

Neobvykle tvarované nástěnné svítidlo MODELA Up/Down nyní přináší trendovou barvu interiérů – zlatou – i do venkovního prostoru. Měkce zaoblený tvar vytváří ostře definovaný kužel světla, který vykouzlí pěkné akcenty.



MODELA WL

220–240 V ~50 Hz | 95 mA
Systémový výkon: 7,5 W

● černá ○ bílá ●● černá/zlatá ○● bílá/zlatá

Materiál: hliník

Varianta	Č. vyr.	lumenů	Kelvinů	CRI	Rozměry	
WL up/ down	černá	1007808	2 x 385 lm	2700 K	80	Š: 9,7 cm, V: 20,2 cm, H: 9 cm
	bílá	1007809	2 x 400 lm			
	černá/zlatá	1007807	2 x 405 lm			
	bílá/zlatá	1007806	2 x 405 lm			



D-RING

Nástěnná svítidla řady RING navazují na trend organických tvarů. Různé průměry nabízejí pro vytvoření nepřímého světla opravdu rozmanité možnosti. Díky speciální povrchové úpravě se dají používat i v blízkosti pobřeží. Díky možnosti kombinace několika barev a velikostí zatraktivní každou fasádu.



D-RING WL

220-240 V ~50 Hz | 95 / 190 mA

Systémový výkon: 7,5 W / 15 W

● černá ○ bílá

Materiál: hliník



Varianta	Č. výr.	lumenů	Kelvinů	CRI	Rozměry	
WL S	černá	1007911	630 lm	2700 K	80	ø: 16 cm, H: 5 cm
			650 lm	3000 K		
	bílá	1007912	790 lm	2700 K		
			820 lm	3000 K		
WL M	černá	1007913	1260 lm	2700 K	80	ø: 25 cm, H: 5 cm
			1360 lm	3000 K		
	bílá	1007914	1540 lm	2700 K		
			1590 lm	3000 K		



Q-RING

Nová řada Q-RING elegantně navazuje na trend organických tvarů. Stmívatelné nepřímé teplé bílé světlo (3000 K) dotváří diskrétně a bez oslňování atmosféru fasád. Díky speciální povrchové úpravě se dají používat i v blízkosti pobřeží.

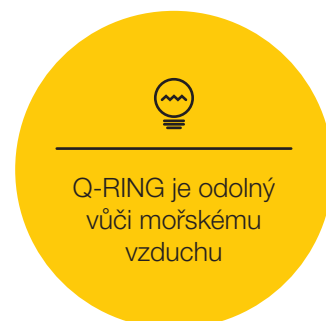


Q-RING WL

220–240 V ~50 Hz | 240 mA
Systémový výkon: 10 W

● černá ○ bílá

Materiál: hliník



Varianta	Č. vyr.	lumenů	Kelvinů	CRI	Rozměry	
WL	černá	1007918	950 lm	3000 K	80	ø: 27 cm, H: 11 cm
	bílá	1007919				
WL Čidlo	černá	1007916	950 lm	3000 K	80	ø: 27 cm, H: 11 cm
	bílá	1007917				

NOVÉ PŘÍSLUŠENSTVÍ

NABÍJECÍ STANICE VINOLINA TWO

VINOLINA TWO je název stolní lampy vyrobené z vysoce kvalitního hliníku, kterou lze díky krytí IP65 vzít i ven. Nabízí nadčasový design a na jedno nabití baterie vyzařuje směrem nahoru a dolů po dobu až 10 hodin příjemné stmívatelné světlo, u kterého lze dokonce nastavit teplotu barev. Dobíjet lze pomocí této nabíjecí základny, ke které lze připojit až šest svítidel.



Kompatibilní pouze s modelem VINOLINA TWO (1007693, 1007692, 1007697, 1007695, 1007694, 1007696)

6nás. nabíječka je kompatibilní pouze s modelem VINOLINA TWO. Pro ještě větší nabíjecí kapacitu lze nabíjecí desky spojit a provozovat pomocí nabíjecího kabelu.

VINOLINA TWO není součástí dodávky.



LED SÍŤOVÝ ZDROJ 25 W | 24 V

● černá

Materiál: plast/plast

Produkt	Č. výr.	Systémový výkon	IP	IK	Rozměry	
VINOLINA TWO 6nás. nabíječka 5 V	černá	1007698	37 W	20	04	D: 46,2 cm Š: 32,6 cm V: 5 cm



Síťový kabel 1,8 m černá

Č. výr.

1008029



ONE® PLSTĚNÁ DESKA AKUSTIK

Závěsná svítidla ONE® jsou také velmi oblíbená v kanceláři. Protože díky svým prémiovým LED diodám a vynikajícímu výkonu vyzařují vysoce kvalitní světlo, které je ideální pro práci. S touto samostatně dostupnou plstěnou destičkou pohlcující zvuk pro ONE® 80/ONE® CUBE lze také pozdvihnout akustiku na novou ergonomickou úroveň.



Plst' je velmi oblíbeným materiálem pro akustická řešení. Akustická plst' snižuje hladinu šumů a hluk a pomáhá zlepšit akustiku místnosti.

ONE® PLSTĚNÁ DESKA AKUSTIK

● šedá

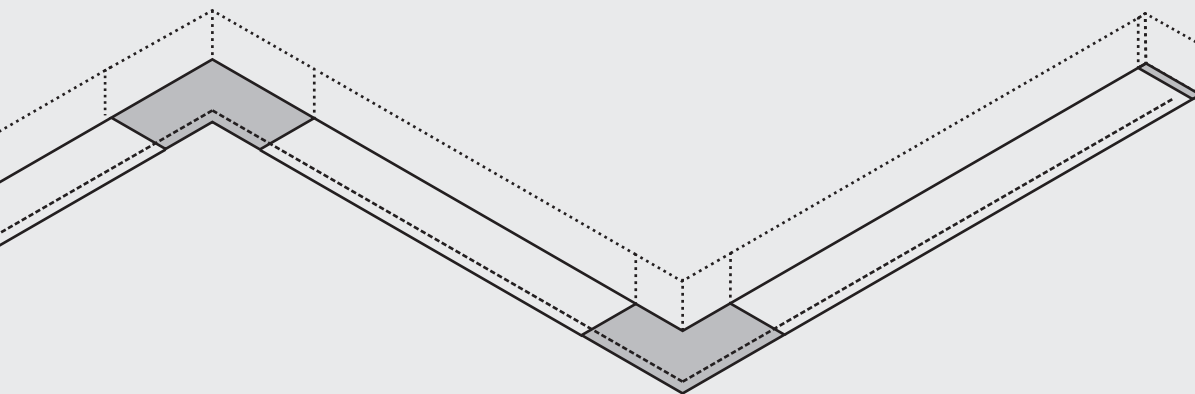
Materiál: plst'

Produkt	Č. výr.	Rozměry
ONE® Plstěná deska Akustik ONE® 80 / ONE® CUBE	šedá 1007746	Ø: 75,5 cm, V: 3,8 cm



S-TRACK 3FÁZOVÁ SYSTÉMOVÁ SPOJKA

Nové nastavitelné spojky ještě více usnadňují plánování 3fázového systému S-TRACK. Protože jsou nastavitelné zleva doprava (vnitřní i vnější uzemnění), lze uspořádání lišt konfigurovat ještě snáze. Ze dvou výrobků se nyní stane jeden – to nejen usnadňuje plánování, ale také šetří místo ve skladu.

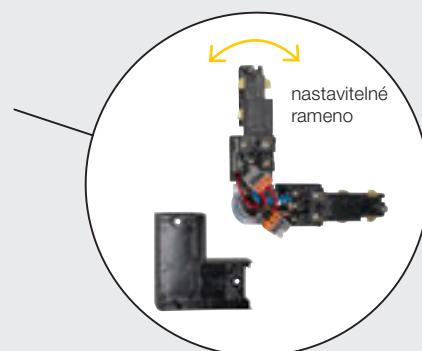


S-TRACK 3FÁZOVÝ SYSTÉM L-SPOJKA

220–250 V ~50/60 Hz

● černá ○ bílá

Materiál: polykarbonát (PC)



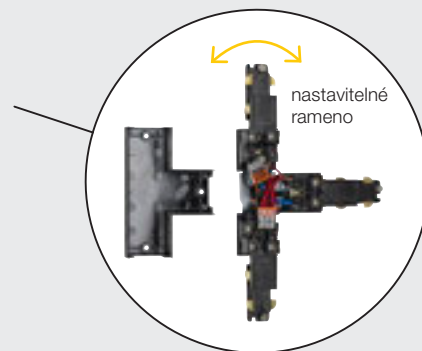
Produkt	Č. vyr.	Proudové zatížení	IP	Rozměry	
S-TRACK L-spojka DALI, nastavitelná	černá	1007816	16 A	20	D: 11,9 cm, Š: 11,9 cm, V: 3,3 cm
	bílá	1007817			

S-TRACK 3FÁZOVÝ SYSTÉM T-SPOJKA

220–250 V ~50/60 Hz

● černá ○ bílá


Materiál: polykarbonát (PC)



Produkt	Č. vyr.	Proudové zatížení	IP	Rozměry	
S-TRACK T-spojka DALI, nastavitelná, levá	černá	1007818	16 A	20	D: 20,3 cm, Š: 11,9 cm, V: 3,3 cm
	bílá	1007819			
S-TRACK T-spojka DALI, nastavitelná, pravá	černá	1007820	16 A	20	D: 20,3 cm, Š: 11,9 cm, V: 3,3 cm
	bílá	1007821			

SÍŤOVÝ ZDROJ 48V SYSTÉM INTRACK

Maximálně minimalistický a jednoduše elegantní: tento LED driver je určen pro flexibilní použití v přisazených a zápusťných montážních lištách 48V TRACK. Díky čtyřvodičovému propojení 220–240 V / DALI lze snadno realizovat ovladatelné koncepty osvětlení s obzvláště malými přípojnými a reflektory.



48V SYSTÉM SÍŤOVÝ ZDROJ INTRACK

220–240 V ~50/60 Hz

● černá ○ bílá

Materiál: polykarbonát (PC)



Produkt	Č. výt.	Výkon od/do	IP	Rozměry		
Síťový zdroj 48V SYSTÉM Intrack 100W, vč. průchozího vedení DALI	černá	1007870	0 W / 100 W	DALI	20	D: 29,75 cm, Š: 1,6 cm, V: 1,9 cm
	bílá	1007871				
Síťový zdroj 48V SYSTÉM Intrack 250W, vč. průchozího vedení DALI	černá	1007872	0 W / 250 W	DALI	20	D: 26,8 cm, Š: 2,2 cm, V: 4,35 cm
	bílá	1007873				

1FÁZ. SYSTÉM STROPNÍ ROZETA

Díky stropní rozetě lze všechny spoty s 1fázovým 85mm adaptérem instalovat jako samostatná svítidla oddělená od lištového systému.

1FÁZ. SYSTÉM STROPNÍ ROZETA

220–250 V ~50/60 Hz

● černá ○ bílá

Materiál: polykarbonát (PC)



Produkt	Č. výt.	Proudové zatížení	IP	Rozměry	
1FÁZ. SYSTÉM stropní rozeta 2.0	černá	1007926	6 A	20	Ø: 11,5 cm, V: 2,5 cm
	bílá	1007927			
	šedá	1007928			

LED QT14 G9

LED žárovka SLV s patičkou G9 a tvarem QT14 s teplotou barvy 2700 kelvinů je ideální pro vytvoření útulné světelné atmosféry v interiéru.



LED QT14 G9

bílá

Materiál: keramika

Produkt	Č. výr.	Kelvinů	lumenů	Životnost	CRI	Příkon	IP	Rozměry	EEK
LED QT14 G9	bílá 1007455	2700 K	450 300°	L70B50 h 15 000	90	3,6	20	Ø: 1,8 cm D: 5,4 cm	E

LED SADA NOUZOVÝCH KONVERTORŮ

Tento samostatný nouzový LED konvertor s ochranou proti přebíjení, rozhraním DALI 2 a funkcí automatického testování obsahuje inteligentní regulátor nabíjení a lithiovou baterii (LiFePO4). V nouzovém režimu (3h) je připojenému LED modulu/svítidlu dodává konstantní výkon s dopředným napětím 6–54 V. Sada nouzového konvertoru navíc obsahuje kabelové tlačítko pro spuštění ručního testu a také kabelový dvoubarevný stavový displej. Tento stavový displej lze pomocí přiložených adaptérů nainstalovat do kovu/dřeva nebo do sádrokartonu.



PRVEK NOUZOVÉHO OSVĚTLENÍ

bílá

Materiál: polykarbonát (PC)

Produkt	Č. výr.	Výkon	IP	Rozměry
Sada LED nouzových konvertorů DALI	bílá 1007892	6–54 V Lithium Akku (LiFePO 4)	DALI 20	D: 27,4 cm, Š: 4,2 cm, V: 2,6 cm Kryt baterie: D: 12,5 cm, Š: 6,7 cm, V: 2,9 cm

SMART REMOTE CONTROLLER

Energeticky úsporné dálkové ovládání ZigBee CCT/RGBW s robustním dotykovým barevným kolečkem umožňuje rychlé a přesné ovládání barev na vzdálenost až 30 m. Díky režimu „find and bind“ jej lze snadno spárovat s univerzálními produkty ZigBee DIM, CCT, RGB, RGBW a RGB+CCT ZigBee gateway. Podporovány jsou tři skupiny pro připojení maximálně 30 osvětlovacích zařízení a šest přednastavených scén. Kromě toho lze uložit a vyvolat pět scén.

SMART REMOTE CONTROLLER

bílá

Materiál: polykarbonát (PC)



Produkt		Č. výr.	Výkon		IP	Rozměry
SMART REMOTE CONTROLLER Dálkový ovladač ZigBee, CCT/RGBW	bílá	1007827	Provoz na baterie 1,5 V, 2 x AAA	ZigBee	20	D: 14 cm, Š: 4,4 cm, V: 1,7 cm

VYSVĚTLENÍ BAREV




antracit



černá



šedá



bílá



chrom




nerezová ocel




zlatá




mosaz



bronzová



měď



jantar



kouřová

VYSVĚTLENÍ SYMBOLŮ



Stmívatelné s:

- **C** = stmívač s fázovým řízením na sestupné hraně
- **SWITCH** Spínač/tlačítko nebo dotykové ovládání na svítidle
- **DALI** = DALI sběrníkový systém



Třídy ochrany:

- Třída ochrany I / ochranný vodič
- Třída ochrany II / ochrana dvojitou nebo zesílenou izolací



IP-Stupeň krytí:

Označuje vhodnost elektrického zařízení pro různé podmínky prostředí.



IK-Stupeň odolnosti vůči nárazu IK:

Stupeň odolnosti vůči nárazu IK vypovídá o míře odolnosti krytů elektrických zařízení vůči mechanickému namáhání, a to zejména o odolnosti vůči nárazu.



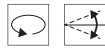
Úhel poloviční svítivosti:

Popisuje úhel vyzařování ve stupních. Čím menší je úhel, tím více je světlo zaostřeno.



Přijem světelného toku:

Popisuje, o kolik se sníží světelný tok LED v určeném časovém úseku.



Otočnost a výkyv ve stupních:

- Rozsah otočení
- Rozsah výkyvu



- Délka síťového kabelu v cm
- Délka kabelu v cm (s otevřeným koncem kabelu)



Délka závěsného kabelu v cm



Možnost průchozího zapojení



Zatížitelnost produktu až do udané hodnoty v tunách.
Hodnoty se týkají instalace do betonu.



Specifikace montážní hloubky



Specifikace tvaru výřezu a instalačních rozměrů



Povrstvení odolné vůči mořskému vzduchu



CCT-přepínač:

Pomocí zabudovaného CCT přepínače lze při instalaci měnit barvu světla mezi 2700, 3000, 4000 a 6500 K.



- Produkty s vestavěnými LED
- Produkty s objímkou žárovky

Velká část produktů uvedených v této brožuře je chráněna ochrannými známkami, průmyslovými vzory, užitnými vzory nebo patenty. Jakékoli porušení těchto autorských práv nebo použití textu či grafické úpravy či obrázků chráněných autorskými právy bez našeho svolení bude soudně stíháno. Obrázky a informace obsažené v této brožuře jsou – pokud jde o barvu, tvar, design a technické údaje – pouze ilustrativní a nezávazné. U všech popisů výrobků a údajů o výrobcích jsou proto změny a chyby vyhrazeny.

Všechny výrobky našeho sortimentu podléhají přísné kontrole kvality a splňují obecně platné normy. Tato brožura obsahuje obecný sortiment a není vytvořena specificky pro konkrétní zemi. Jakékoli odchylky od národních předpisů jednotlivých zemí je nutno vyjasnit ještě před objednávkou. SLV neodpovídá za případně odchylné technické normy. Všechny údaje o hmotnosti a délce jsou uvedeny v kg nebo cm, pokud není uvedeno jinak. Technické změny vyhrazeny!

Společnost SLV je oprávněna přizpůsobit příslušný ceník měnícím se podmínkám na trhu v případě významných změn pořizovacích nákladů, změn daně z obrátu nebo pořizovacích cen.

SLV GmbH | Daimlerstraße 21-23, 52531 Uebach-Palenberg, Germany, +49 (0) 2451 4833-333, info@slv.de
SLV Austria | +49 (2451) 4833 355, export@slv.de
SLV Belgium | Herentalsebaan 429, B-2160 Wommelgem, +32 (0) 3/385 30 08, info@slv.be
SLV Nordics | Flade Engvej 4, 9900 Frederikshavn, Denmark, +45 9310 7474, info@nordics.slv.com
SLV France | Zac du Martelet, 88, rue Henri Dépaigneux, F-69400 Limas, +33 4 74 02 71 20, infofr@slv.com
SLV LIGHTING UK LTD | Unit E Chiltern Park, Boscombe Road, Dunstable, LU5 5LT, +44 (0)203 968 11 00, sales@uk.slv.com
SLV Italia S.r.l. | Via Lecco, 19/D, 23896 Bevera di Sirtori (LC), +39 039 5983575, infoit@slv.com
SLV Nederland | Kazernestraat 19, 5928 NL Venlo, +31 773204343, info@slv.nl
SLV Norway AS | Vangsveien 10, 1814 Askim, +47 48225500, post@slvnorway.no
SLV Poland | ul. Poznańska 356, 05-850 Ożarów Maz., Polska, (0048 22) 722-49-75, slv@slv.pl
SLV Portugal | R. Margarida de Abreu, no13 – Lj2, 1900-314 Lisboa, +351 210 185 961, info@pt.slv.com
SLV Swiss SA | Route du Bey 6 Box 1-4, Z.I. La Jonnaire, CH-1847 Rennaz, +41 218113232, info@slv-swiss.ch
SLV d.o.o | Barjanska cesta 50, SI-1000 Ljubljana, +386 1 2009 730, info@slv.si
SLV Spain | Antic Cami Ral Valencia, 38, L17, 08860 Castelldefels, Barcelona, 931 168 161, info@slv.es
SLV Czech s.r.o. | V Sedlici 28/17, CZ-160 00 Praha 6, +420 739 282 151, info@cz.slv.com

slv.com